

U Advanced Perfusion System 1 ***Svorka hadice válečkového čerpadla***

Dodatek

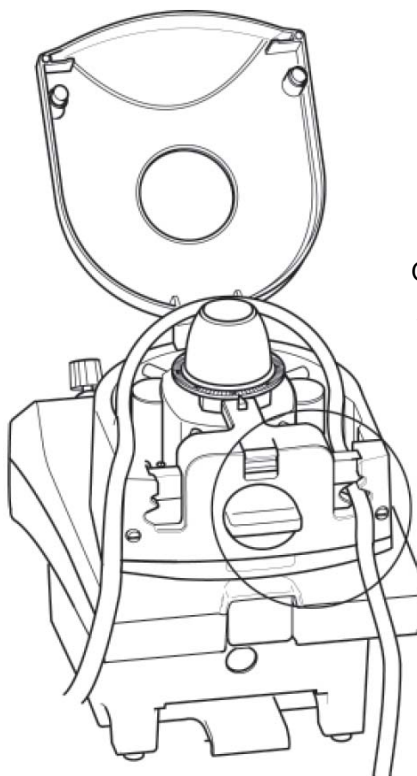
Tento dodatek poskytuje doplňující informace týkající se sestavení a použití svorky hadice válečkového čerpadla u Terumo® Advanced Perfusion System 1. Poskytuje návod, kterým je třeba se řídit v případě závady na mechanismu svorky hadice během sestavování nebo během nečekaného návratu do bypassu, který si vyžaduje urgentní výměnu perfuzního okruhu.

Tato dodatková informace se týká kapitoly Válečkové čerpadlo; části Instalace hadic, na straně 5-5 nebo 5-7.

Umístěte, prosím, tento dodatek na úvod návodu k použití pro System 1.

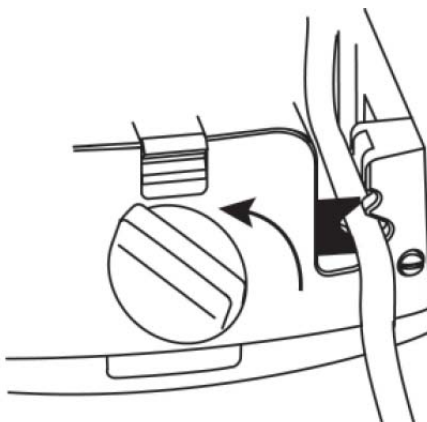
Potvrzení funkčnosti svorky hadice

1. Naložte hadici do válečkového čerpadla. Potvrďte správnou funkčnost mechanismu svorky hadice tak, že pootočíte ovládací kolečko svorky hadice do poloviny rozsahu pohybu a pozorujete pohyb horní a dolní posuvné čelisti svorky na každé straně mechanismu svorky. Pokud se čelisti svorky zatahují, svorka hadice funguje správně.
2. Pokud se spodní čelist mechanismu svorky nezatahuje, vyměňte válečkové čerpadlo.
3. Při výměně válečkového čerpadla postupujte následovně:
 - a) Odstraňte hadici z funkční strany mechanismu svorky hadice, jak ukazuje obrázek a.



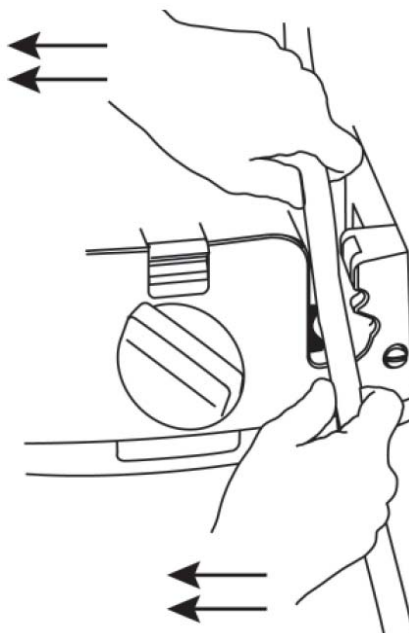
Obrázek a.

- b) Zatáhněte horní čelist svorky do pouzdra na vadné straně tak, že otočíte ovládací kolečko svorky, aby došlo k otevření svorky, jak ukazuje obrázek b.



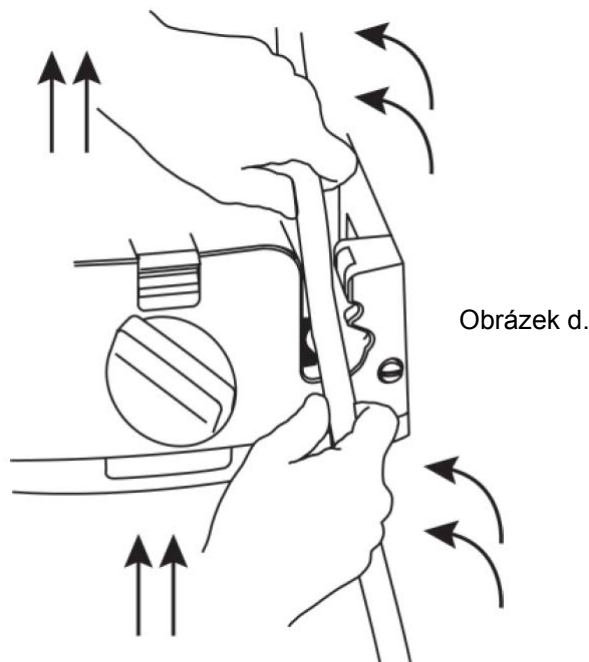
Obrázek b.

- c) Uchopte hadici na obou stranách vadné svorky hadice a zatlačte čelist svorky směrem do středu svorky hadice, aby se čelist otevřela, jak ukazuje obrázek c.



Obrázek c.

- d) Držte čelist v otevřené pozici a vyvíjte ve vadné nižší čelisti mechanismu svorky na hadici krouživou sílu směrem nahoru, jak ukazuje obrázek d. Odstraňte hadici.



4. Vyměňte a znovu uložte válečkové čerpadlo. Pro návod k výměně čerpadla nahlédněte do kapitoly Nouzové postupy na straně 10-3. Zajistěte správnou funkci všech bezpečnostních spojení, které válečkové čerpadlo má.
5. Postupujte podle stejného návodu, pokud je zjištěna závada svorky při nečekaném návratu do bypassu, který vyžaduje urgentní výměnu perфуzního okruhu.
6. Pokud je zjištěna závada na mechanismu svorky hadice, kontaktujte vašeho lokálního servisního technika společnosti Terumo.

 **TERUMO CARDIOVASCULAR SYSTEMS CORPORATION**
6200 Jackson Road
Ann Arbor, Michigan 48103-9300
(734) 663-4145 or (800) 521-2818